




stainless  
design

Stainless Steel & Glass Balustrades

(11) 4318-4632

[www.guardacorpoinox.com.br](http://www.guardacorpoinox.com.br)

[contato@stainlessdesign.com.br](mailto:contato@stainlessdesign.com.br)



GC HORIZONTAL  
5 TRAVESSAS

GC HORIZONTAL  
CABO

CORRIMAO DUPLO

**APLICAÇÃO**

RESIDENCIAL

SIM

SIM

SIM

COMERCIAL

EDIFICIO

NÃO

NÃO

SIM

SHOPPING

NÃO

NÃO

SIM

AEROPORTO

NÃO

NÃO

SIM

**NORMA APLICAVEL**

NBR 14.718 - EDIFICIOS / SACADAS

NÃO

NÃO

NA

NBR 9050 - ACESSIBILIDADE

NÃO

NÃO

SIM

NBR 9077 - ROTA ESCAPO DE FOGO

SIM

SIM

SIM

NBR VIDRO 14697 LAMINADO

NA

NA

NA

NBR VIDRO 14698 TEMPERADO

NA

NA

NA

NBR 15575 DESEMPENHO

SIM

SIM

SIM

**MATERIAL**

INOX 304 (ESCOVADO O POLIDO)

ACIMA DE 200M DO  
MAR

ACIMA DE 200M DO  
MAR

ACIMA DE 200M DO  
MAR

INSTALACAO INTERNA

INSTALACAO INTERNA

INSTALACAO INTERNA

INOX 316 (ESCOVADO O POLIDO)

MENOS DE 200M DO  
MAR

MENOS DE 200M DO  
MAR

MENOS DE 200M DO  
MAR

PISCINA COM CLORO

PISCINA COM CLORO

PISCINA COM CLORO

ALUMINIO

VIDRO

RESIDENCIAL esp. 10MM

NA

NA

NA

EDIFICIO esp. 12MM

NA

NA

NA

SHOPPING/AEROPORTO esp. 16MM

NA

NA

NA

BENEFICIO PRINCIPAL

BELEZA DO INOX

CUSTO BENEFICIO

ATENDER NORMA  
ACESSIBILIDADE




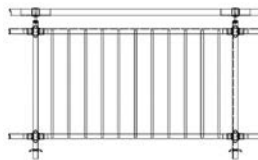
**stainless  
design**

Stainless Steel & Glass Balustrades

(11) 4318-4632

[www.guardacorpoinox.com.br](http://www.guardacorpoinox.com.br)

[contato@stainlessdesign.com.br](mailto:contato@stainlessdesign.com.br)



	CORRIMAO	GC VERTICAL	BITON VIDRO
<b>APLICAÇÃO</b>			
RESIDENCIAL	SIM	SIM	SIM
COMERCIAL			
EDIFICIO	SIM	SIM	SIM
SHOPPING	SIM	SIM	SIM
AEROPORTO	SIM	SIM	SIM
<b>NORMA APLICAVEL</b>			
NBR 14.718 - EDIFICIOS / SACADAS	NA	SIM	SIM - COM CORRIMAO
NBR 9050 - ACESSIBILIDADE	NÃO	NÃO	NÃO
NBR 9077 - ROTA ESCAPO DE FOGO	SIM	SIM	SIM
NBR VIDRO 14697 LAMINADO	NA	NA	NÃO
NBR VIDRO 14698 TEMPERADO	NA	NA	SIM
NBR 15575 DESEMPENHO	SIM	SIM	SIM
<b>MATERIAL</b>			
INOX 304 (ESCOVADO O POLIDO)	ACIMA DE 200M DO MAR	ACIMA DE 200M DO MAR	
	INSTALACAO INTERNA	INSTALACAO INTERNA	
INOX 316 (ESCOVADO O POLIDO)	MENOS DE 200M DO MAR	MENOS DE 200M DO MAR	FABRICADO 316
	PISCINA COM CLORO	PISCINA COM CLORO	PISCINA COM CLORO
ALUMINIO			
VIDRO			
RESIDENCIAL esp. 10MM	NA	NA	TEMPERADO
EDIFICIO esp. 12MM	NA	NA	TEMPERADO LAMINADO
SHOPPING/AEROPORTO esp. 16MM	NA	NA	TEMPERADO LAMINADO
<b>BENEFICIO PRINCIPAL</b>	<b>SEGURANCA</b>	<b>PRODUTO ROBUSTO ATENDE NBR 14.718</b>	<b>VISUAL CLEAN</b>

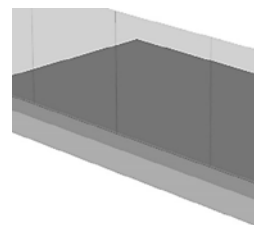
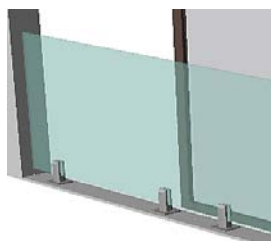



**stainless design**  
Stainless Steel & Glass Balustrades

(11) 4318-4632

[www.guardacorpoinox.com.br](http://www.guardacorpoinox.com.br)

[contato@stainlessdesign.com.br](mailto:contato@stainlessdesign.com.br)



SPIDER  
VIDRO

TORRE  
VIDRO

AUTOPORTANTE  
VIDRO

**APLICAÇÃO**

RESIDENCIAL

SIM

SIM

SIM

COMERCIAL

EDIFICIO

SIM

NÃO

SIM

SHOPPING

SIM

NÃO

SIM

AEROPORTO

SIM

NÃO

SIM

**NORMA APLICAVEL**

NBR 14.718 - EDIFICIOS / SACADAS

SIM-COM CORRIMAO

SIM-CORRMAO

SIM-CORRIMAO

NBR 9050 - ACESSIBILIDADE

NÃO

NÃO

NA

NBR 9077 - ROTA ESCAPO DE FOGO

SIM

SIM

SIM

NBR VIDRO 14697 LAMINADO

NÃO

NÃO

SIM

NBR VIDRO 14698 TEMPERADO

SIM

SIM

SIM

NBR 15575 DESEMPENHO

SIM

SIM

SIM

**MATERIAL**

INOX 304 (ESCOVADO O POLIDO)

ACIMA DE 200M DO  
MAR

NA

INSTALACAO INTERNA

INOX 316 (ESCOVADO O POLIDO)

FABRICADO 316

MENOS DE 200M DO  
MAR

NA

PISCINA COM CLORO

PISCINA COM CLORO

ALUMINIO

MATERIAL DE  
ALUMINIO

VIDRO

RESIDENCIAL esp. 10MM

TEMPERADO

TEMPERADO

TEMPERADO

EDIFICIO esp. 12MM

TEMPERADO  
LAMINADO

NA

SHOPPING/AEROPORTO esp. 16MM

TEMPERADO  
LAMINADO

TEMPERADO  
LAMINADO

BENEFICIO PRINCIPAL

VISUAL CLEAN COM  
DETALHE DE INOX

CUSTO BENEFICIO  
VISUAL CLEAN

VISUAL CLEAN




Stainless Steel & Glass Balustrades

(11) 4318-4632

www.guardacorpoinox.com.br

contato@estilonox.com.br



PINCA  
VIDRO

PERFIL U  
VIDRO

ACESSIBILIDADE

## APLICAÇÃO

RESIDENCIAL

SIM

SIM

SIM

COMERCIAL

SIM

SIM

SIM

EDIFICIO

SIM

SIM

SIM

SHOPPING

SIM

SIM

SIM

AEROPORTO

SIM

SIM

SIM

## NORMA APLICAVEL

NBR 14.718 - EDIFICIOS / SACADAS

SIM-COM CORRIMAO

SIM-COM CORRIMAO

NÃO

NBR 9050 - ACESSIBILIDADE

NA

NA

NA

NBR 9077 - ROTA ESCAPO DE FOGO

SIM

SIM

SIM

NBR VIDRO 14697 LAMINADO

SIM

NA

NA

NBR VIDRO 14698 TEMPERADO

SIM

SIM

SIM

NBR 15575 DESEMPENHO

SIM

SIM

SIM

## MATERIAL

INOX 304 (ESCOVADO O POLIDO)

ACIMA DE 200M DO  
MAR

INSTALACAO INTERNA

INOX 316 (ESCOVADO O POLIDO)

MENOS DE 200M DO  
MAR

PISCINA COM CLORO

ALUMINIO

VIDRO

RESIDENCIAL esp. 10MM

LAMINADO

LAMINADO

NA

EDIFICIO esp. 12MM

LAMINADO

LAMINADO

NA

SHOPPING/AEROPORTO esp. 16MM

LAMINADO

LAMINADO

NA

BENEFICIO PRINCIPAL

VISUAL VIDRO COM  
SEM ESTRUTURA  
VISIVEL

VIDRO  
CONTINUOCUSTO  
BENEFICIO

ATENDE A NORMA  
PRODUTO SIMPLES